

お客様各位

MYICS「お役立ちコンテンツ」更新のお知らせ

～申告業務を止めないための便利コンテンツ～

拝啓 時下ますますご清栄のこととお慶び申し上げます。平素は格別のお引き立てをいただき厚く御礼申し上げます。

5月は法人申告が集中する繁忙期となり、電子申告を含めた各種操作や確認事項について多くのお問い合わせをいただく時期でもあります。

このたびMYICSのお役立ちコンテンツ「よくあるご質問」において、法人税および電子申告に関するFAQの内容を更新いたしました。繁忙期の業務を少しでもスムーズに進めていただけるよう、実際にお問い合わせの多い内容を中心に掲載しております。ワンポイント動画や講習会動画と併せてぜひご活用ください。

敬具

記

お役立ちコンテンツ

MYICSでは、「よくあるご質問」や「講習会動画」など、申告業務に役立つ各種コンテンツをご利用いただけます。法人税申告や電子申告に関する操作確認など、お困りの際はぜひご活用ください。

よくあるご質問（ピンポイントに処理方法を確認したい方）

カテゴリ別に日本ICSサポートセンターへ多く寄せられるお問い合わせをご確認いただけます。日本ICSサポートセンターへ多く寄せられている内容をもとにQ&A形式でまとめています。

法人税申告db			
法人税申告書	法人事業概況説明書（会社事業概況書）	地方税申告書	各種明細書
電子申告			

電子申告システムII			
基本情報登録・修正	国税（開始届・各種登録関係）	国税データ作成（法人税・消費税）	国税データ作成（所得税・準確定）
国税データ作成（相続税・贈与税）	国税データ作成（申請）	国税署名・送信	国税メッセージボックス
国税電子納税	地方税（利用届・各種登録関係）	地方税データ作成	地方税署名・送信
地方税メッセージボックス	地方税電子納税	税理士法人の運用	エラーメッセージ

ワンポイント動画／講習会動画（操作の全体像を確認したい方）

各業務の操作方法を簡潔に説明、講習会動画ではカテゴリ別に迷いやすいポイントを中心に説明しています。

タイトル	時間	更新日
📁 財務処理dbマスターとの連動	11分 22秒	2025/08/07
📁 別表四-別表五（一）への連動	2分 52秒	2025/08/07
📁 期中に本店の移転があった場合	6分 12秒	2025/08/07
📁 申告区分の変更・削除	2分 58秒	2025/08/07

各種コンテンツの閲覧方法については次ページ以降をご覧ください。

よくあるご質問の閲覧方法

よくあるご質問は「MYICS」のお役立ちコンテンツに掲載しています。下記の手順でご確認いただけます。

⚠【重要】

「MYICS」へのユーザー登録が未了の場合は、ユーザー登録後にご利用ください。（P.4参照）

手順①：MYICSへログイン

お気に入りに登録したMYICSまたは、「代表者アカウント登録完了」のお知らせメールに記載のURLからMYICSへアクセスします。

「**お客様番号**」、「**ユーザーアカウント**」、「**パスワード**」を入力し、「**ログイン**」をクリックします。

手順②：「よくあるご質問」を選択

お役立ちコンテンツから「よくあるご質問」をクリックします。



手順③：カテゴリーを選択

「**合計表・給与支払報告書・償却資産申告書・電子申告**」のカテゴリーから確認したい項目を選択すると、選択した業務に関連する「よくあるご質問」を閲覧できます。

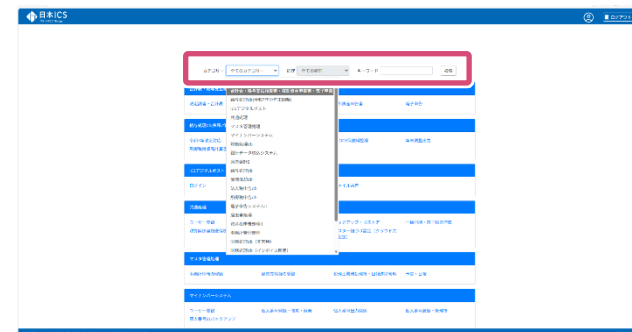


選択した処理に関するQ&Aを確認することができます。



補足：検索機能

画面上部の「カテゴリー」、「処理」、「キーワード」を指定して絞込検索することもできます。



動画コンテンツの視聴方法

講習会動画は「MYICS」のお役立ちコンテンツに掲載しています。下記の手順でご視聴いただけます。

⚠【重要】

「MYICS」へのユーザー登録が未了の場合は、ユーザー登録後にご利用ください。（P.4参照）

手順①：MYICSへログイン

お気に入りに登録したMYICSまたは、「代表者アカウント登録完了」のお知らせメールに記載のURLからMYICSへアクセスします。

「お客様番号」、「ユーザーアカウント」、「パスワード」を入力し、「ログイン」をクリックします。

手順②：「ワンポイント動画」を選択

お役立ちコンテンツから「ワンポイント動画」をクリックします。

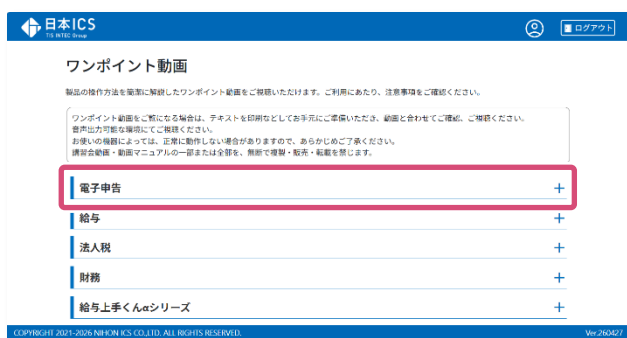


※ 講習会動画も同様の手順で視聴できます

手順③：視聴するコンテンツを選択

視聴したい動画の項目を選択します。

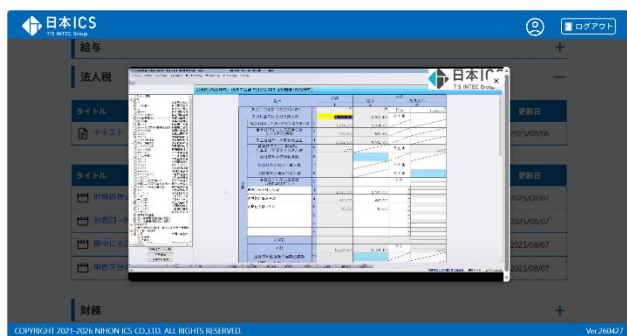
「+」をクリックするとテキストと動画リストが展開されます。



手順④：動画を視聴

視聴したいタイトルをクリックすると動画が再生されます。

テキストとあわせてご利用ください。



画面右下の マークをクリックすると画面を最大化できます

MYICS登録手順

「MYICS」をご利用いただくためにはユーザー登録が必要です。次の手順でご登録ください。

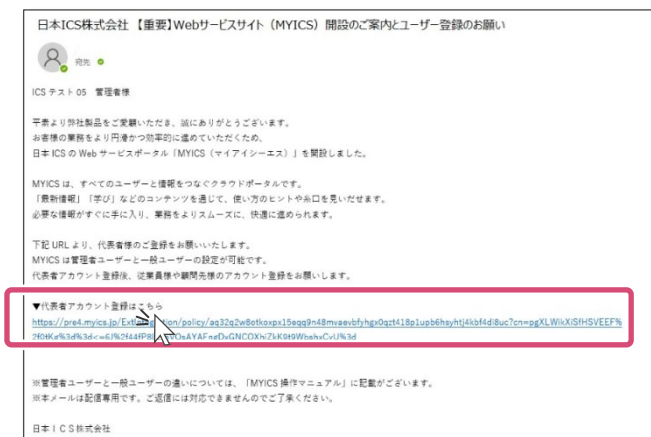
⚠️【重要】

ユーザー登録は事務所代表者の方が行ってください。

手順①：メールを確認

2025年12月3日に下記の件名のメールをお送りしていますので、メール本文のURLをクリックしてください。

件名：日本ICS株式会社【重要】Webサービスサイト (MYICS) 開設のご案内とユーザー登録のお願い



手順②：利用規約を確認・同意

利用規約をご確認いただき次の項目にチェックを付けます。

- アカウントの登録権限について確認しました
- MYICSの利用規約に同意する

「次へ進む」をクリックします。



手順③：ユーザー情報確認用メールを送信

ユーザーアカウントと登録確認用キーワードを設定します。

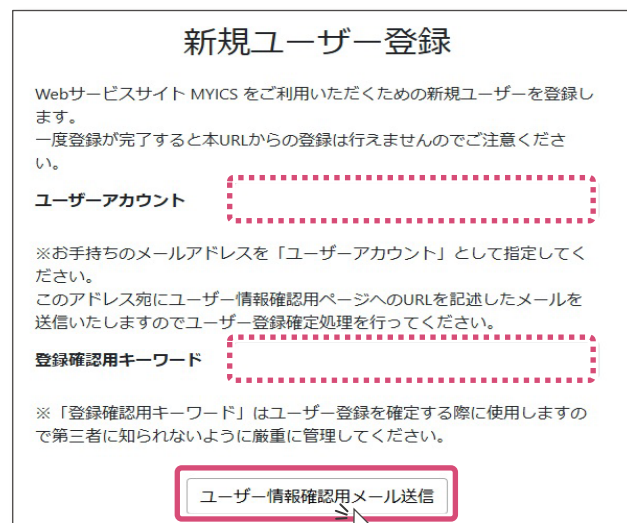
ユーザーアカウント：

MYICSにログインするユーザーアカウントとしてメールアドレスを使用します。

登録確認用キーワード：

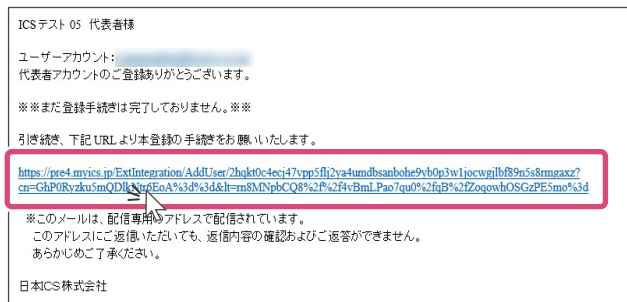
ユーザー登録を確定する際に使用する任意のキーワードを入力してください。(64文字以内)

入力後「ユーザー情報確認用メール送信」をクリックします。



手順④：仮登録完了メールを確認

ユーザーアカウントに入力したメールアドレス宛にユーザー情報確認用URLが記載されたメールが届きますので、本文のURLをクリックします。



手順⑤：ユーザー情報を確認

ユーザー名とパスワードを設定します。

ユーザー名：

MYICSを利用する方のお名前を入力してください。

パスワード：

MYICSへログインする際に使用するパスワードを設定してください。

手順③で設定した登録確認用キーワードを入力し、「登録」をクリックします。

ユーザー情報確認

お客様番号

ユーザーアカウント

ユーザー名

パスワード (半角英数字8～16桁)

パスワード (確認用) (同上)

登録確認用キーワード

「登録確認用キーワード」をお忘れのかたは [こちら](#)
 ※「こちら」を選択するとユーザー情報の取消が行われます。

手順⑥：アカウント登録完了

アカウント登録が完了すると、ユーザーアカウントに設定したメールアドレス宛に「代表者アカウント登録完了」のお知らせが届きます。

ユーザー登録が完了しました。

ご使用のメールアドレスに登録完了通知を送信いたしました。ご確認ください。

ICSテスト 05 代表者様

ユーザーアカウント：
代表者アカウント登録が完了しました。

下記 URL から、コンテンツを日々ご利用される従業員様や顧問先様のアカウントの早期登録をお願いします。

登録方法は、MYICS 内の「MYICS 操作マニュアル」をご参照ください。

<https://myics.jp/>

※このメールは、配信専用のアドレスで配信されています。
このアドレスにご返信いただいても、返信内容の確認およびご返答ができません。
あらかじめご了承ください。

日本ICS株式会社

【重要】

メール本文に記載されたMYICSのサイトURLをブラウザのお気に入りへ登録してください。