

2025 年 12 月 1 日

お客様各位

日本 ICS 株式会社

【重要なお知らせ】

上手くんαシリーズ

弊社 Web サイト新製品申込開始のお知らせ

拝啓 平素より弊社サービスをご利用いただき、誠にありがとうございます。

このたび、2026 年 1 月 1 日に予定しております「上手くんα」の製品構成変更に伴い、セキュリティ強化と業務効率化を目的として、新製品の Web 申込の受付を開始いたしますのでご案内申し上げます。

新製品については 10 月 10 日および 11 月 17 日にメールにてお送りいたしましたお知らせをご参照ください。

敬具

【新製品のお申し込み受付開始日】

2025 年 12 月 1 日（月曜日）

新製品は 2026 年 1 月 1 日以降の利用開始が対象となりますのでご注意ください。

現行製品のお申し込みにつきましては、引き続き弊社 Web サイトの FAX 申込フォームをご利用ください。

<<<新 Web 申込の流れ>>>

弊社 Web サイト(<https://www.icsics.co.jp/>)よりメンバーズログイン画面にアクセスします。

1) 弊社 Web サイト

画面右上部の「メンバーズログイン」を選択します。



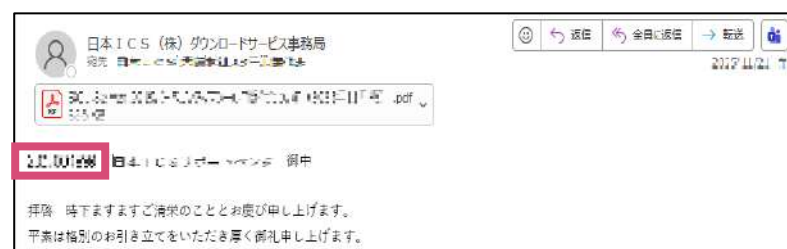
2) メンバーズログイン

お客様番号とパスワードを入力して、「LOGIN」を選択します。

※お客様番号の確認方法

弊社からお送りした各種案内のメールをご確認ください。

メール本文冒頭の貴事務所名左側にある10桁の番号がお客様番号となります。

3) メンバーズメニュー

「上手くんシリーズ」を選択します。



4) Web 申込(2025 年 12 月 1 日以降)

「初めてご利用のお客様」、「既にご利用のお客様」のいずれかの「上手くんa」を選択します。



5) 上手くんα利用約款

利用約款をお読みいただき、当画面下部の「上記利用約款に同意する」にチェックを付け、「同意して進む」を選択します。

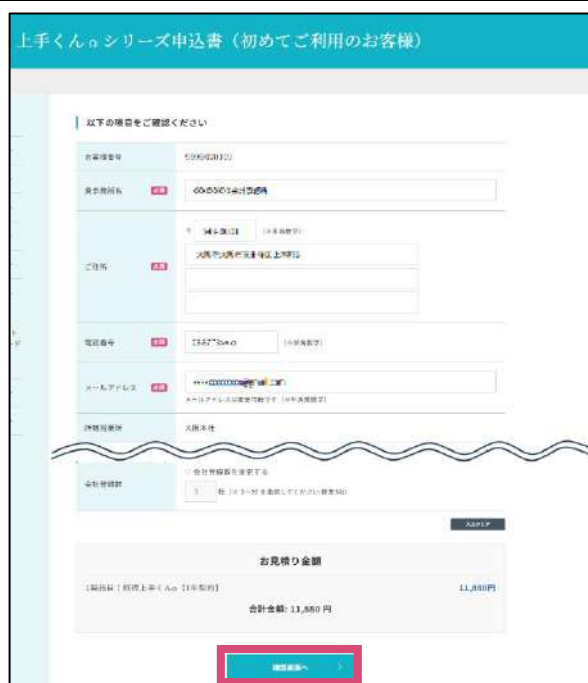


6) 上手くんαシリーズ申込書

Web 申込の画面となります。
お客様情報の入力や契約される製品の選択を行います。

※画面は「初めてご利用のお客様」の画面を掲載しています。

必要事項すべてに入力できましたら、「確認画面へ」を選択します。

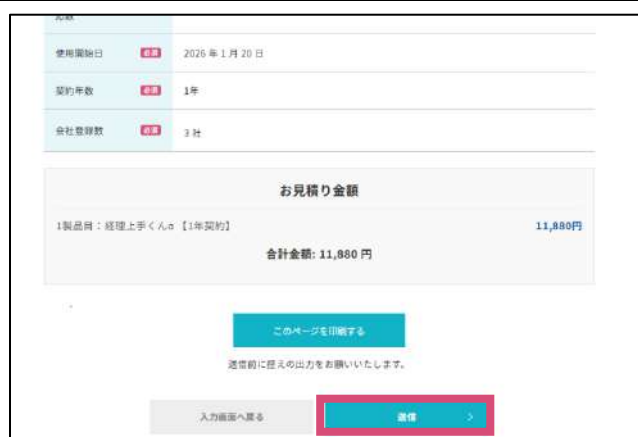


7) 確認画面

お申込み内容の確認を行います。
※画面下部に料金が表示されます。

登録した内容で間違いなければ、「送信」を選択します。

※「このページを印刷する」を選択すると、申込内容の控えが印刷できます。



【お問い合わせ先】

ご不明な点は担当営業にお問い合わせください。

以上