

所得税講習会動画 ラインアップ追加のご案内



令和2年分改正・改良点

拝啓 時下ますますご清栄のこととお慶び申し上げます。平素は格別なお引き立てを賜り、厚く御礼申し上げます。

さて、個人決算書と確定申告書の「令和2年分 改正・改良点」講習会動画をラインアップに追加しましたのでご案内申し上げます。弊社ホームページの会員ページよりダウンロードしてご視聴ください。

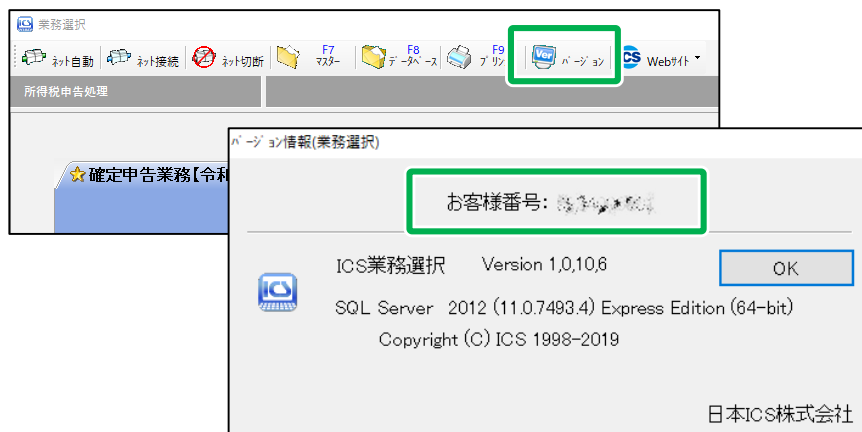
ご活用いただければ幸いです。

ご視聴いただく前に

講習会動画をご視聴いただくためには、弊社ホームページのメンバーズメニューにログインしていただく必要があります。

ログインしていただくには、お客様番号とパスワードが必要となりますので予めご確認ください。

お客様番号はICSシステム業務選択画面の  ボタンより確認できます。



ご視聴までの流れ

メンバーズメニューへログイン

講習会テキストの印刷

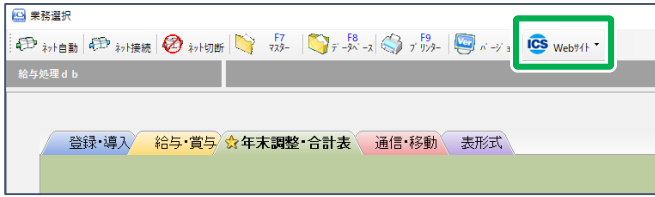
講習会動画を視聴

メンバーズサイトへのログイン方法

弊社ホームページへアクセスします。
ICSシステム業務選択画面上部の



ボタンをクリックします。



弊社ホームページが表示されたら、画面右上にある「ログイン」ボタンをクリックします。



お客様番号とパスワードを入力しログインします。

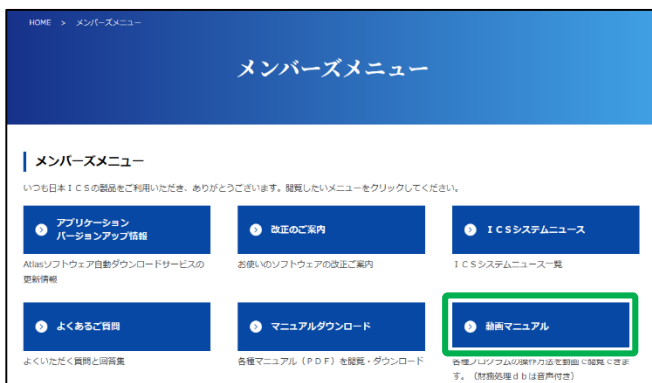


パスワードが不明な場合

「パスワードをお忘れの方」へお進みください。
ご登録いただいているメールアドレス宛に通知
します。

所得税講習会テキストのダウンロード方法

メンバーズメニューから
「動画マニュアル」をクリックします。



動画マニュアルのリストより「令和2年分確定申告
改正・改良点講習会テキスト」をクリックします。



表示したマニュアルを印刷してください。

印刷の方法はご利用のブラウザにより異なります。

右クリックメニュー、印刷ボタン、ファイルメニュー、などから出力できます。

「令和2年分 個人決算書改正・改良点講習会テキスト」も同様に印刷を行ってください。

所得税講習会動画のダウンロード方法

確定申告書講習会動画の項目から、
視聴する動画のタイトルをクリックします。
令和2年分の動画は改正・改良点のみとなります。





クリックするとダウンロードが始まります。
「個人決算書講習会動画」も同様にダウンロードをお願いします。

ダウンロードが完了したら実行します。
ご利用のブラウザにより操作方法が異なります

【Microsoft Edge  の場合】
「実行」ボタンをクリックします。



【Google Chrome  の場合】

【Microsoft Edge  の場合】

画面左下のファイルをクリックします。



動画が再生されますので、講習会テキストと併せてご利用ください。

音声が出ないなどのトラブル時は

弊社販売機での再生時に、音声が出ないなどのトラブルがございましたら、最寄りの営業所、技術サービス部へご連絡ください。