



年末調整講習会動画 ラインアップ追加のご案内

令和2年分改正・改良点

拝啓 時下ますますご清栄のこととお慶び申し上げます。平素は格別なお引き立てを賜り、厚く御礼申し上げます。

さて、先般ご案内しておりました年末調整講習会動画について、「令和2年分改正・改良点」の講習会動画をラインアップに加えましたのご案内いたします。

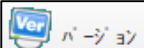
弊社ホームページの会員ページよりダウンロードしてご視聴ください。

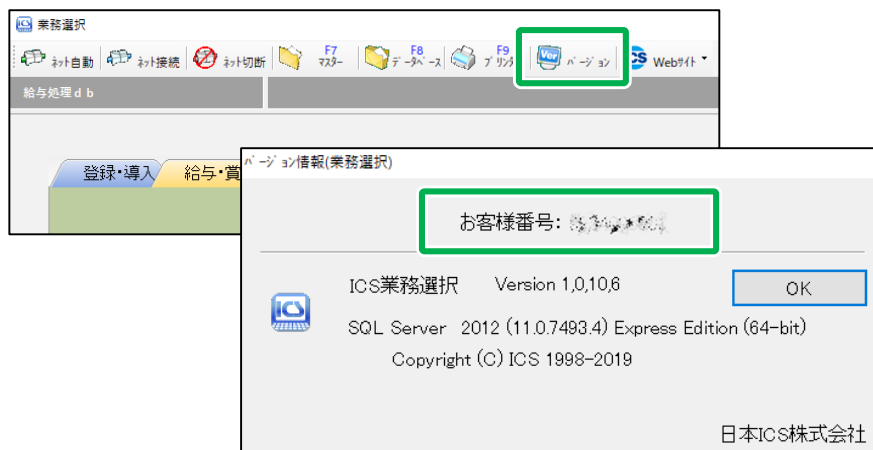
ご活用いただければ幸いです。

ご視聴いただく前に

講習会動画をご視聴いただくためには、弊社ホームページのメンバーズメニューにログインしていただく必要があります。

ログインしていただくには、お客様番号とパスワードが必要となりますので予めご確認ください。

お客様番号はICSシステム業務選択画面の  ボタンより確認できます。



ご視聴までの流れ


メンバーズメニューへログイン

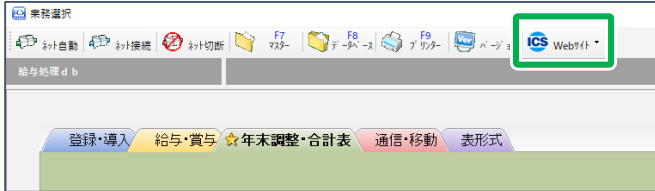
講習会テキストの印刷

講習会動画を視聴

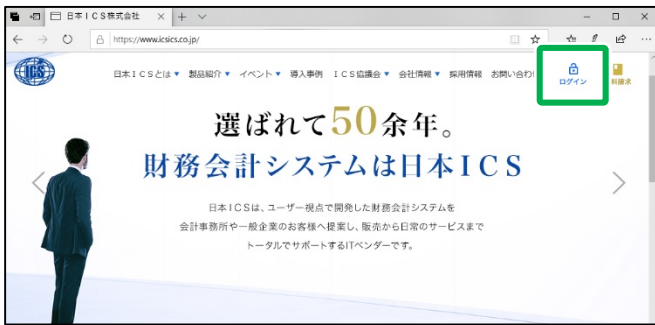
メンバーズサイトへのログイン方法

弊社ホームページへアクセスします。

ICSシステム業務選択画面上部の  ボタンをクリックします。



弊社ホームページが表示されたら、画面右上にある「ログイン」ボタンをクリックします。



お客様番号とパスワードを入力しログインします。



パスワードが不明な場合

「パスワードをお忘れの方」へお進みください。
ご登録いただいているメールアドレス宛に通知します。

年末調整講習会テキストのダウンロード方法

メンバーズメニューから「動画マニュアル」をクリックします。



「令和2年分改正・改良点講習会テキスト」をクリックします。



表示したマニュアルを印刷してください。

印刷の方法はご利用のブラウザにより異なります。

右クリックメニュー、印刷ボタン、ファイルメニュー、などから出力できます。

年末調整講習会動画のダウンロード方法

年末調整講習会動画の項目から、
視聴する動画のタイトルをクリックします。
令和2年分の動画は改正・改良点のみとなります。

更新日時	タイトル	形式	容量
2020.10.15更新	令和2年分改正・改良点	4912P	33 MB
2020.10.15更新	翌年更新と会社情報の登録	4912P	33 MB
2020.10.15更新	社員情報の登録	4912P	33 MB
2020.10.15更新	業種入力及び控除入力	4912P	33 MB
2020.10.15更新	帳票を出力する	4912P	33 MB
2020.10.15更新	【給与連動】年末調整の二つの方法と翌月更新	4912P	33 MB
2020.10.15更新	参考情報	4912P	33 MB

クリックするとダウンロードが始まります。


動画が再生されますので、講習会テキストと併せてご利用ください。


音が出ないなどのトラブル時は

弊社販売機での再生時に、音が出ないなどのトラブルがございましたら、最寄りの営業所、技術サービス部へご連絡ください。

ダウンロードが完了したら実行します。
ご利用のブラウザにより操作方法が異なります

【Microsoft Edge  の場合】
「実行」ボタンをクリックします。

【Google Chrome  の場合】

【Microsoft Edge  の場合】

画面左下のファイルをクリックします。