

New!!

年末調整講習会動画 ラインアップ追加のご案内



年末調整講習会

拝啓 時下ますますご清栄のこととお慶び申し上げます。平素は格別なお引き立てを賜り、厚く御礼申し上げます。

さて、例年開催しております年末調整講習会ですが、今般の新型コロナウイルス感染症拡大防止の観点より、お客様の安全を第一に考慮した結果、本年は開催地・受講人数等、規模を縮小して開催することといたしました。お客様には大変ご不便をおかけいたしますが、何卒ご理解の程よろしくお願い申し上げます。

なお、規模縮小に伴い、弊社ホームページの会員ページ内にある動画マニュアルへ「年末調整講習会動画」をラインアップに追加いたしましたのでご案内いたします。

なお、本動画は令和元年分の内容となり、令和2年分に関しましては11月下旬頃に改正・改良点動画の掲載を予定しております。

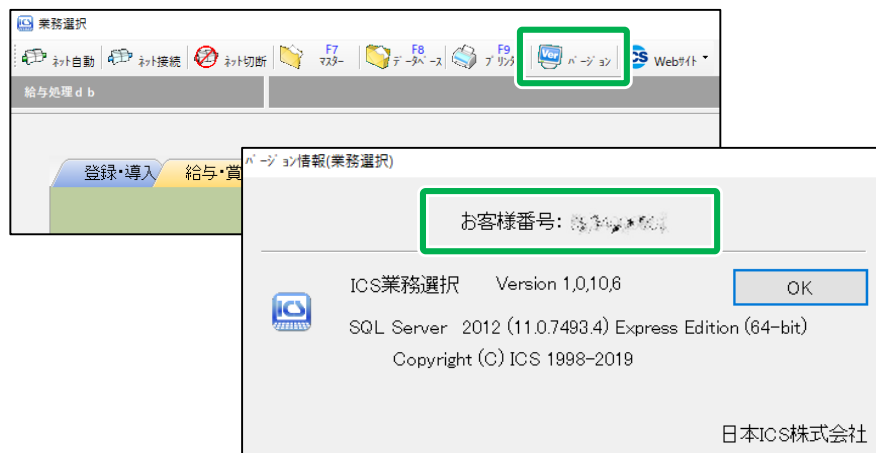
ご活用いただければ幸いです。

ご視聴いただく前に

講習会動画をご視聴いただくためには、弊社ホームページのメンバーズメニューにログインしていただく必要があります。

ログインしていただくには、お客様番号とパスワードが必要となりますので予めご確認ください。

お客様番号はICSシステム業務選択画面の  ボタンより確認できます。



ご視聴までの流れ


メンバーズメニューへログイン

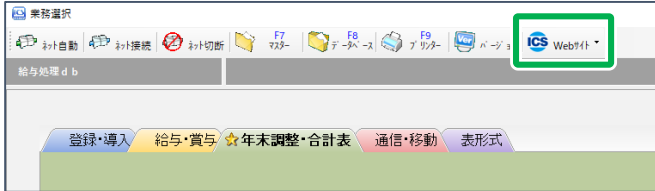
講習会テキストの印刷

講習会動画を視聴

メンバーズサイトへのログイン方法

弊社ホームページへアクセスします。

ICSシステム業務選択画面上部の  ボタンをクリックします。



弊社ホームページが表示されたら、画面右上にある「ログイン」ボタンをクリックします。



お客様番号とパスワードを入力しログインします。



パスワードが不明な場合

「パスワードをお忘れの方」へお進みください。
ご登録いただいているメールアドレス宛に通知します。

年末調整講習会テキストのダウンロード方法

メンバーズメニューから「動画マニュアル」をクリックします。



「令和元年年末調整講習会テキスト」をクリックします。



表示したマニュアルを印刷してください。

印刷の方法はご利用のブラウザにより異なります。

右クリックメニュー、印刷ボタン、ファイルメニュー、などから出力できます。


年末調整講習会動画のダウンロード方法

年末調整講習会動画の項目から、
視聴する章のタイトルをクリックします。
年末調整講習会動画は各章で分かれていますので、
章毎にダウンロードをお願いします。




クリックするとダウンロードが始まります。


ダウンロードが完了したら実行します。
ご利用のブラウザにより操作方法が異なります

【Microsoft Edge  の場合】

「実行」ボタンをクリックします。



【Google Chrome  の場合】

【Microsoft Edge  の場合】

画面左下のファイルをクリックします。



動画が再生されますので、講習会テキストと併せてご利用ください。

音が出ないなどのトラブル時は

弊社販売機での再生時に、音が出ないなどのトラブルがございましたら、最寄りの営業所、技術サービス部へご連絡ください。